



## ACTA DE PUBLICACIÓN DE LOS ESTADOS FINANCIEROS

En cumplimiento de las disposiciones de la Resolución No. 533 de 2015 y sus modificaciones, la Resolución No. 706 de 2016 y sus modificaciones, y la Resolución No. 182 de 2017 y lo pertinente en el Marco Conceptual para la Preparación y Presentación de Información Financiera de Entidades de Gobierno, el Contador de Computadores para Educar NIT. 830.079.479-5, procede a publicar un conjunto completo de Estados Financieros que incluyen un Estado de la Situación Financiera, Estados de Resultados, Estado de Cambios en el Patrimonio y Estado de Flujo de Efectivo a corte 31 de octubre de 2022, en la página Web y en la Intranet, hoy 22 de noviembre de 2022.

**MILENA NARYIBE VARÓN**

Contador

T.P. No. 183210-T



## EL SUSCRITO REPRESENTANTE LEGAL Y CONTADOR DE

### COMPUTADORES PARA EDUCAR

NIT. 830.079.479-5

### CERTIFICA QUE:

Hemos preparado un conjunto completo de Estados Financieros que incluyen un Estado de la Situación Financiera, Estados de Resultados, Estado de Cambios en el Patrimonio y Estado de Flujo de Efectivo a corte 31 de octubre de 2022 de acuerdo con el Marco Normativo para las Entidades de Gobierno, reflejan razonablemente la situación financiera de Computadores para Educar.

- Los hechos económicos han sido reconocidos y realizados por Computadores para Educar durante el mes de octubre de 2022.
- Los saldos fueron tomados fielmente de los libros generados por el Sistema Integrado de Información Financiera SIIF-NACIÓN.
- Cumple con las características cualitativas, fundamentales y de mejora, y se ha observado en su preparación los principios de contabilidad pública.
- Se han verificado las afirmaciones contenidas en los estados financieros y la información revelada refleja en forma fidedigna la situación financiera, el resultado del periodo y los cambios en el patrimonio de la entidad.
- El valor total de los activos, pasivos, patrimonio, ingresos, gastos y cuentas de orden, han sido revelados en los estados contables básicos hasta el corte del 31 de octubre de 2022.
- Los activos representan un potencial de servicios o beneficios económicos futuros y los pasivos representan hechos pasados que implican un flujo de salida de recursos, en desarrollo de las funciones del cometido de Computadores para Educar al cierre del mes de octubre de 2022.
- Se dio cumplimiento al control interno en cuanto a la correcta preparación y presentación de los estados financieros libres de errores significativos.

Se firma en Bogotá D.C. a los veintidós (22) día del mes de noviembre de 2022.

**ALEJANDRO FELIX LINERO DE CAMBIL**  
C.C. 72.230.946 de Barranquilla  
Representante Legal  
Computadores para Educar

**MILENA NARYIBE VARÓN**  
C.C. 53.891.811 de Soacha  
Contador  
T.P. No. 183210-T

## ESTADO DE SITUACIÓN FINANCIERA A OCTUBRE 31 DE 2022 y 2021

(Cifras expresadas en pesos colombianos)

	2022	2021	VARIACIONES	%
<b>ACTIVO</b>	\$ 59.575.064.552	\$ 62.146.309.500	\$ (2.571.244.948)	100%
<b>ACTIVO CORRIENTE</b>				
Efectivo y Equivalentes al Efectivo	\$ 302.559.893	\$ 302.777.119	\$ (217.226)	0%
Cuentas por Cobrar	\$ 72.688.897	\$ 5.051.284.536	\$ (4.978.595.639)	194%
Inventarios	\$ 5.208.732.558	\$ 13.395.114.114	\$ (8.186.381.556)	318%
Otros activos	\$ 53.578.082.941	\$ 42.839.250.417	\$ 10.738.832.524	-418%
<b>Total activo corriente</b>	\$ 59.162.064.289	\$ 61.588.426.185	\$ (2.426.361.896)	94%
<b>ACTIVO NO CORRIENTE</b>			\$	
Propiedad, Planta y Equipo	\$ 413.000.263	\$ 557.883.315	\$ (144.883.053)	6%
<b>Total activo no corriente</b>	\$ 413.000.263	\$ 557.883.315	\$ (144.883.053)	6%
<b>Total activo</b>	\$ 59.575.064.552	\$ 62.146.309.500	\$ (2.571.244.948)	100%
Cuentas orden deudoras	\$	\$	\$	
CTAS acreedoras por el contrario	\$ 20.490.290.848	\$ 26.784.168.116	\$ (6.293.877.268)	

	2022	2021	VARIACIONES	%
<b>PASIVO</b>	\$ 53.959.312.080	\$ 62.493.419.243	\$ (8.534.107.163)	332%
<b>PASIVO CORRIENTE</b>				
Cuentas por pagar	\$ 1.253.455.743	\$ 15.805.621.619	\$ (14.552.165.876)	171%
Beneficios a los Empleados	\$ 1.042.574.709	\$ 1.271.676.500	\$ (229.101.791)	3%
Provisiones	\$ 1.643.741.346	\$ 4.715.827.335	\$ (3.072.085.990)	36%
Otros pasivos	\$ 50.019.540.283	\$ 40.700.293.789	\$ 9.319.246.494	-109%
<b>Total pasivo corriente</b>	\$ 53.959.312.080	\$ 62.493.419.243	\$ (8.534.107.163)	332%
<b>PATRIMONIO</b>	\$ 5.615.752.471	\$ (347.109.743)	\$ 5.962.862.214	-232%
Patrimonio de las Entidades de Gobierno	\$ 10.600.735.273	\$ (1.401.750.847)	\$ 12.002.486.120	201%
Resultado del Ejercicio	\$ (4.984.982.801)	\$ 1.054.641.104	\$ (6.039.623.906)	-101%
<b>Total patrimonio</b>	\$ 5.615.752.471	\$ (347.109.743)	\$ 5.962.862.214	-232%
<b>Total pasivo mas patrimonio</b>	\$ 59.575.064.552	\$ 62.146.309.500	\$ (2.571.244.948)	100%
Cuentas orden acreedoras	\$ 20.490.290.848	\$ 26.784.168.116	\$ (6.293.877.268)	
Cuentas orden deudoras por contra	\$	\$	\$	

Los suscritos Representante Legal y Contador certificamos que hemos verificado previamente las afirmaciones contenidas en estos estados financieros y que los mismos han sido tomados fielmente de los libros de contabilidad.

**ALEJANDRO FELIX CORDERO DE CAMBIL**  
Representante Legal


**MILENA NARYBE VARÓN**  
Contador Público  
Tarjeta profesional N° 183210-T

## ESTADO DE RESULTADOS OCTUBRE 31 DE 2022 y 2021

(Cifras expresadas en pesos colombianos)

	2022	2021	Variaciones
<b>INGRESOS</b>	\$ 43.868.403.094	\$ 134.295.278.748	\$ (90.426.875.654)
Ingresos Fiscales	\$ 571.423	\$ (571.423)	
Transferencias y subvenciones	\$ 43.468.732.198	\$ 133.578.925.380	\$ 90.110.193.182
Otros Ingresos	\$ 399.099.473	\$ 716.353.368	\$ 317.253.895
<b>Total ingresos</b>	\$ 43.868.403.094	\$ 134.295.278.748	\$ 90.426.875.654
<b>GASTOS</b>	\$ 48.853.385.896	\$ 133.240.637.644	\$ 84.387.251.748
Gasto público social	\$ 35.803.094.978	\$ 119.874.044.793	\$ 84.070.949.815
De Administración y Operación	\$ 12.931.925.794	\$ 13.214.617.000	\$ 282.691.205
Deterioro, Depreciación, Amortización y Provisiones	\$ 115.821.849	\$ 151.967.851	\$ 36.146.002
Otros gastos	\$ 2.543.274	\$ 8.000	\$ (2.535.274)
<b>Total gastos</b>	\$ 48.853.385.896	\$ 133.240.637.644	\$ 84.387.251.748
<b>EXCEDENTES O DEFICIT DEL EJERCICIO</b>	\$ (4.984.982.801)	\$ 1.054.641.104	\$ 6.039.623.906

Los suscritos Representante Legal y Contador certificamos que hemos verificado previamente las afirmaciones contenidas en estos estados financieros y que los mismos han sido tomados fielmente de los libros de contabilidad.

  
**ALEJANDRO FÉLIX L. NERO DE CAMBIL**  
Representante Legal

  
**MILENA NARYIBE VARÓN**  
Contador Público  
Tarjeta profesional N° 183210-T


## ESTADOS DE CAMBIOS EN EL PATRIMONIO OCTUBRE 31 DE 2022 y 2021

(Cifras expresadas en pesos colombianos)

<b>SALDO DEL PATRIMONIO A OCTUBRE 31 DE 2021</b>	\$	<b>(347.109.743)</b>
<b>VARIACIONES PATRIMONIALES</b>	\$	<b>5.962.862.214</b>
<b>SALDO DEL PATRIMONIO A OCTUBRE 31 DE 2022</b>	\$	<b>5.615.752.471</b>

	2022	2021	Valor
Capital fiscal	\$ 59.198.334.876	\$ 59.198.334.876	\$
Impactos en la transición al nuevo régimen	\$ (48.597.599.603)	\$ (60.600.085.723)	\$ (12.002.486.120)
Resultados del ejercicio	\$ (4.984.982.801)	\$ 1.054.641.104	\$ 6.039.623.906

Los suscritos Representante Legal y Contador certificamos que hemos verificado previamente las afirmaciones contenidas en estos estados financieros y los mismos han sido tomados fielmente de los libros de contabilidad.

  
**ALEJANDRO FÉLIX LÍVERO DE CAMBIL**  
Representante Legal


  
**MILENA NARYIBE VARÓN**  
Contador Público  
Tarjeta profesional N° 183210-T

## ESTADO DE FLUJO DE EFECTIVO A OCTUBRE 31 DE 2022

(Cifras expresadas en pesos colombianos)

<b>ACTIVIDADES DE OPERACIÓN</b>	
Utilidad del ejercicio	3.403.760.230
Depreciación	9.765.240
Provisión	-3.051.681.863
<b>EFFECTIVO GENERADO EN LA OPERACIÓN</b>	<b>361.843.607</b>
Aumento Cuentas por cobrar	-65.608.366
Disminucion Otros Activos	6.245.350.198
Aumento beneficio a empleados	59.665.415
Disminucion Inventarios	18.042.655
Disminucion Cuentas por pagar	-395.406.531
Disminución Otros Pasivos	-6.124.341.400
<b>FLUJO DE EFECTIVO NETO EN ACTIVIDAD DE OPERACIÓN</b>	<b>-262.298.030</b>
<b>ACTIVIDADES DE INVERSIÓN</b>	
	0
<b>FLUJO DE EFECTIVO NETO EN ACTIVIDAD DE INVERSIÓN</b>	<b>0</b>
<b>ACTIVIDADES DE FINANCIACIÓN</b>	
	0
<b>FLUJO DE EFECTIVO EN ACTIVIDAD DE FINANCIACIÓN</b>	<b>0</b>
<b>TOTAL AUMENTO ( DISMINUCIÓN ) DEL EFECTIVO</b>	<b>99.545.577</b>
EFFECTIVO MES ANTERIOR	203.014.316
<b>EFFECTIVO FINAL DE MES</b>	<b>302.559.893</b>

Los suscritos Representante Legal y Contador certificamos que hemos verificado previamente las afirmaciones contenidas en estos estados financieros y los mismos han sido tomados fielmente de los libros de contabilidad.

  
**ALEJANDRO FÉLIX LLERERO DE CAMBIL**  
Representante Legal

  
**MILENA NARYIBE VARÓN**  
Contador Público  
Tarjeta profesional N° 183210-T